

Marcha por la Memoria, la Verdad y la Justicia 2026:

Resultados relevamiento a participantes movilización 24 de
marzo

Introducción

- Este informe surge de una encuesta llevada a cabo por docentes y estudiantes del Taller de Investigaciones sobre Cambio Social de la Carrera de Sociología, cátedra Rebón, de la Universidad de Buenos Aires.
- El objetivo fue explorar percepciones, prácticas y características sociodemográficas de los participantes de la movilización.
- La metodología utilizada incluyó la elaboración y aplicación de un cuestionario semi-estructurado administrado in situ.
- Los resultados fueron preliminarmente procesados por el equipo de cátedra.

Grupo MoCaS

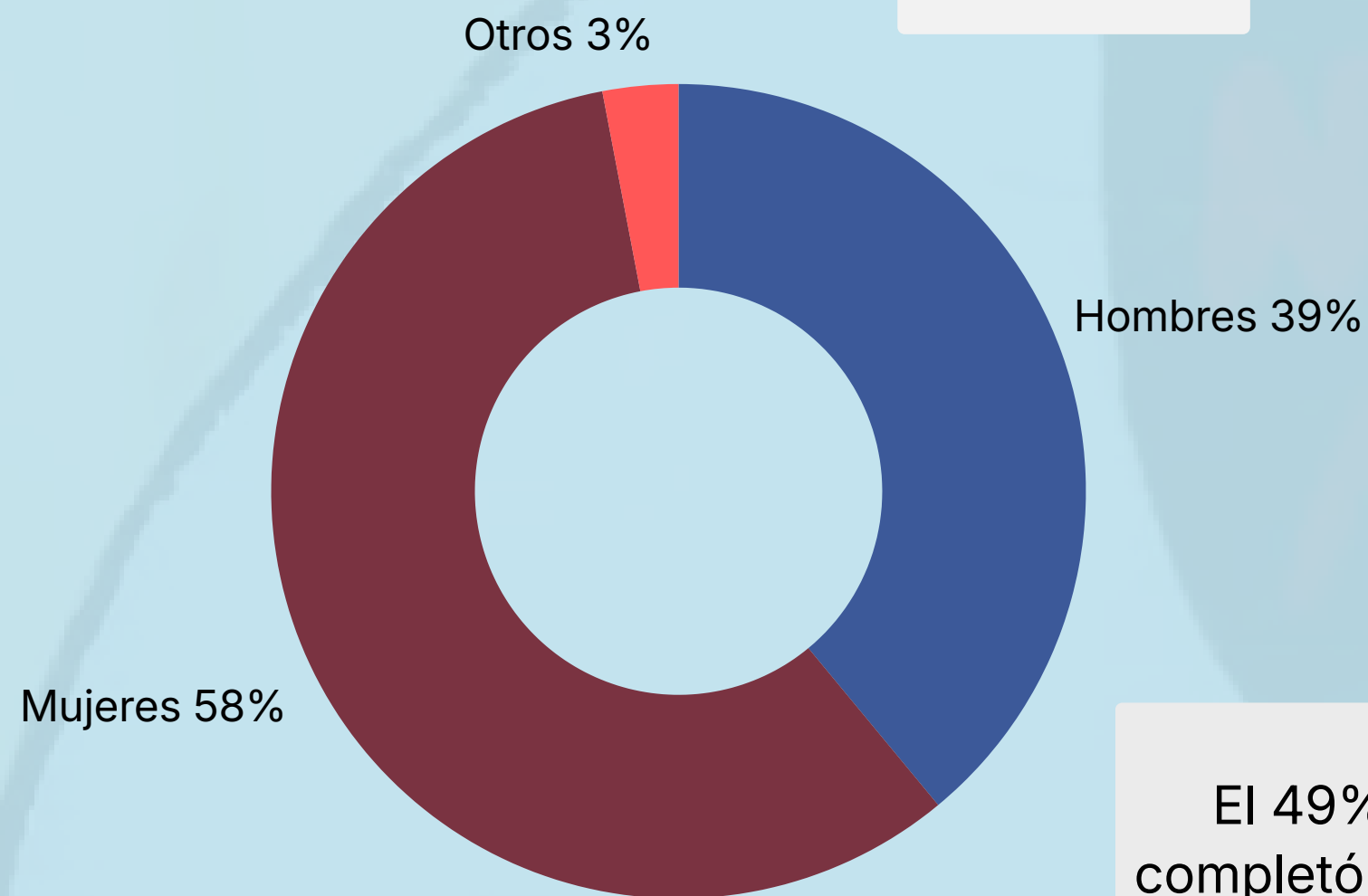
Instituto de Investigaciones Gino Germani

Ficha técnica

- Tipo de estudio: Encuesta descriptiva a participantes de la movilización del 24 de marzo de 2026 en la Ciudad de Buenos Aires.
- Fecha de aplicación: 24 de marzo de 2026.
- Cantidad de casos: 317.
- Diseño muestral: por cuotas según horarios y espacios de la concentración.

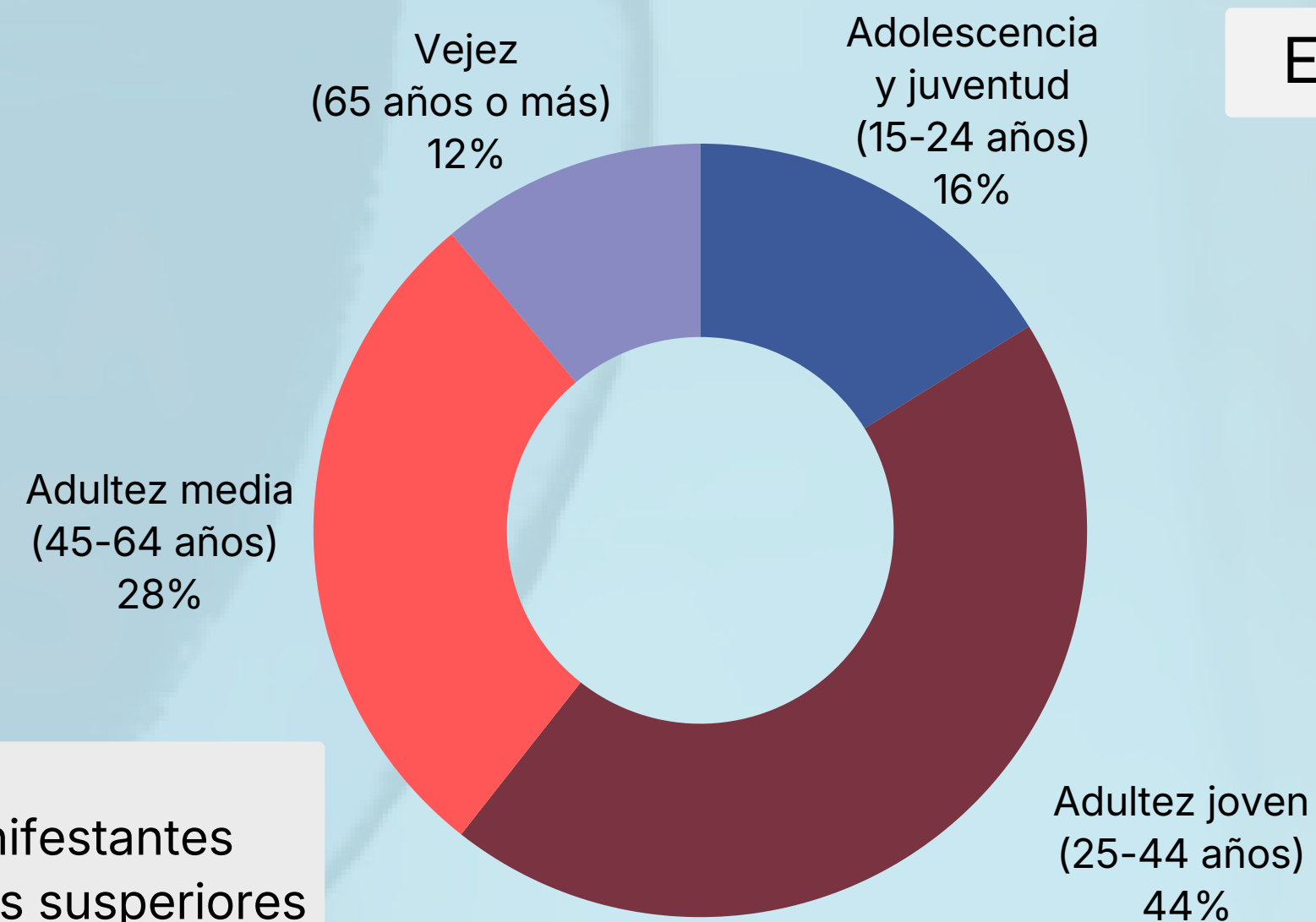
Perfil de los participantes

Género



Fuente: MoCaS - IIGG

Edad

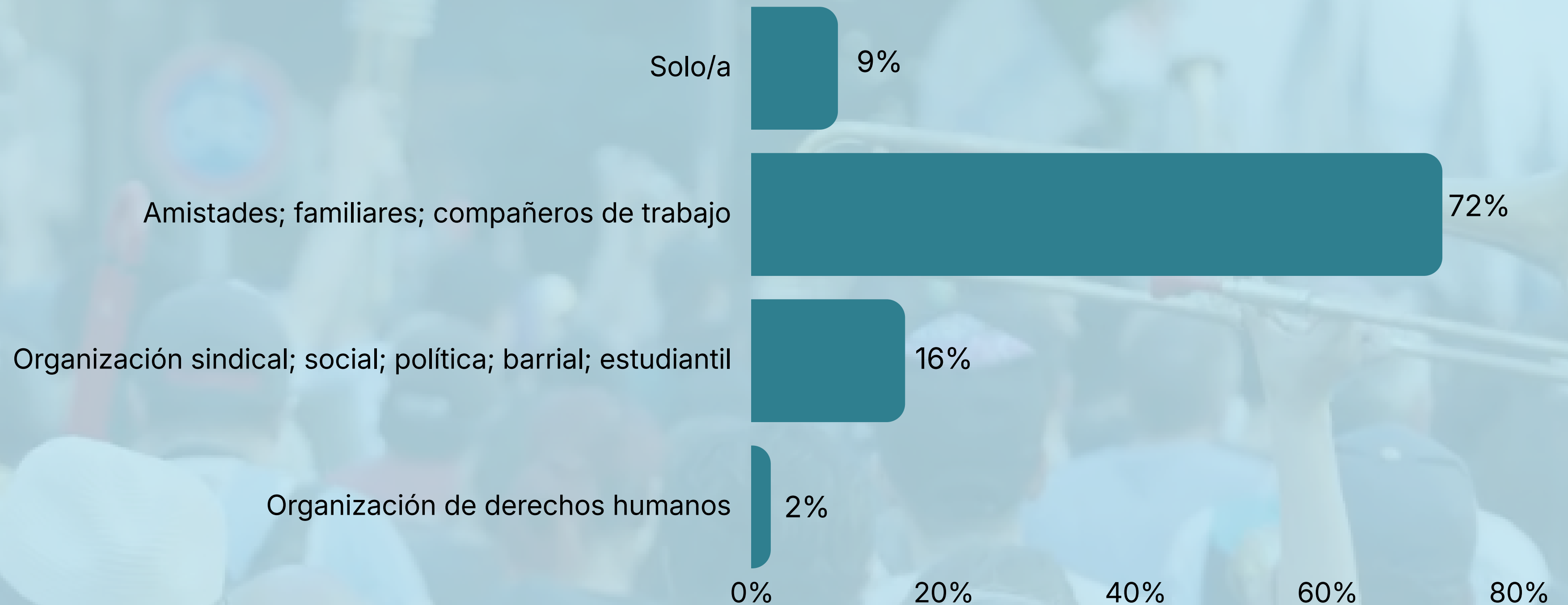


Fuente: MoCaS - IIGG

El 49% de los manifestantes completó sus estudios superiores

La convocatoria activó a una pluralidad de actores. Con una mayor participación femenina (58%) y un alto nivel educativo (49% de educación superior completa), la marcha convocó a diversas generaciones, donde tres de cada cuatro encuestados nacieron en democracia.

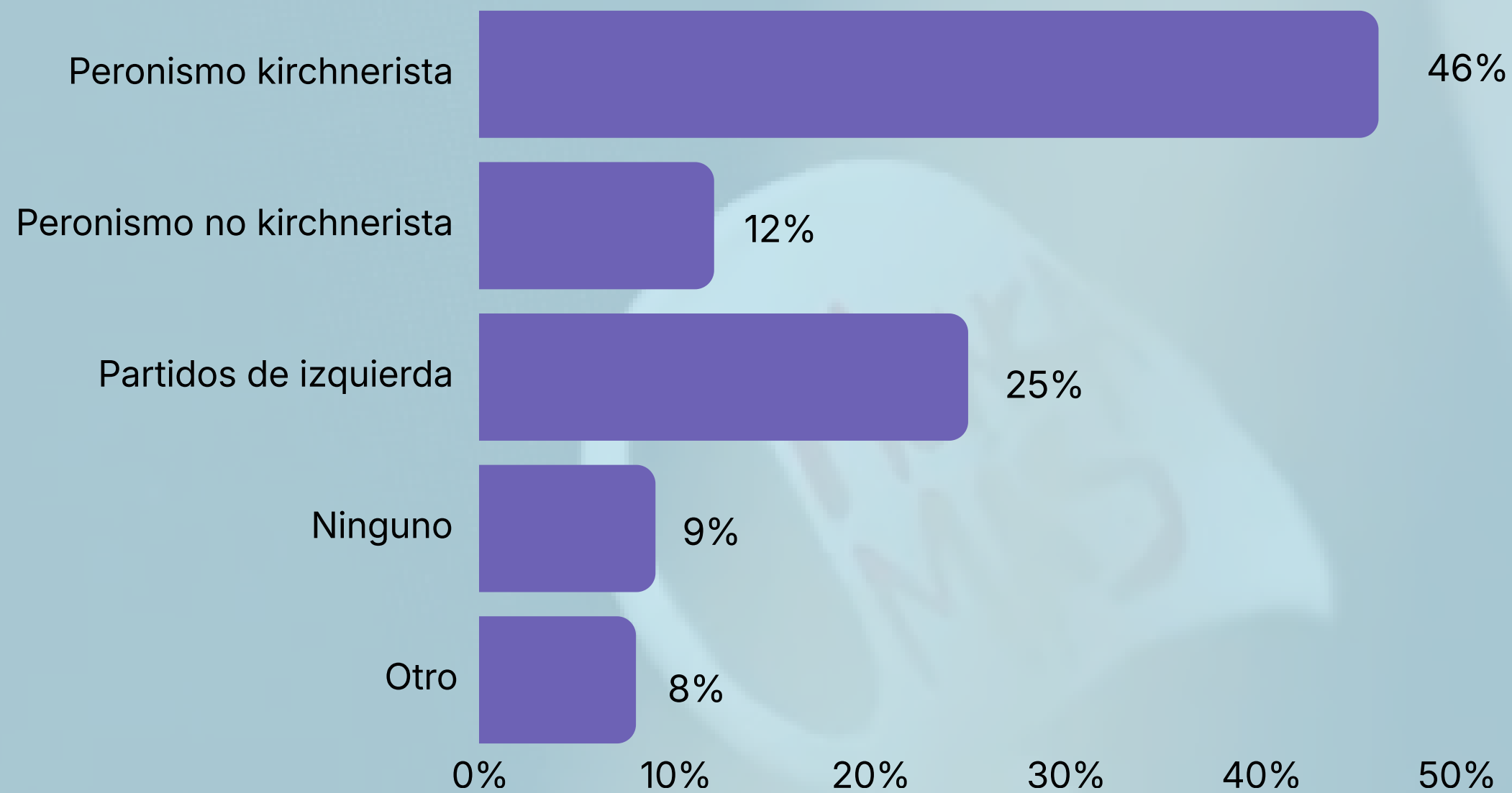
¿Con quién vino a la movilización?



Fuente: MoCaS - IIGG

Quienes participaron de la marcha lo hicieron principalmente acompañados de amistades, familiares y compañeros de trabajo (72%).

¿Quién diría usted que lo representa mejor?



El **93%** de los manifestantes considera la gestión de Milei como **muy negativa**



Fuente: MoCaS - IIGG

Las identidades políticas de los manifestantes son relativamente definidas, cerca de la mitad encuentran representación en el peronismo kirchnerista y un 12% con el peronismo no kirchnerista. Destaca también un 25% que se identifica con los partidos de izquierda. Sólo el 9% no se siente representados por ninguna fuerza política.

Cultura de lucha

Durante el gobierno de Milei, ¿participó de alguna de las siguientes movilizaciones?

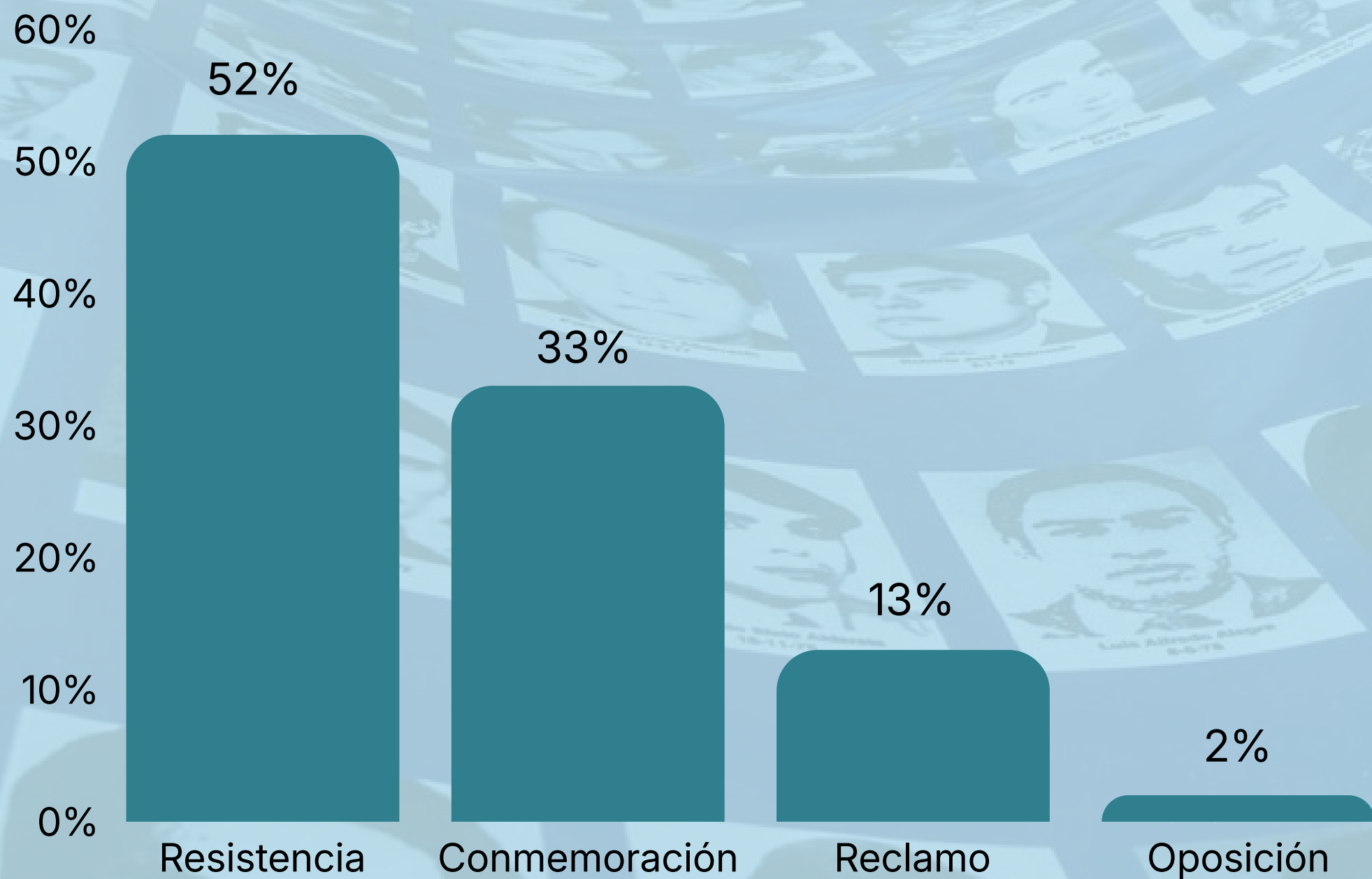


Fuente: MoCaS - IIGG

Más del 90% de los manifestantes cuentan con participación en movilizaciones previas. La gran mayoría también se hizo presente en la Marcha Federal Universitaria llevada a cabo el 23 de abril de 2024, otro de los hitos masivos de protesta contra el gobierno de Milei.

Enmarcado

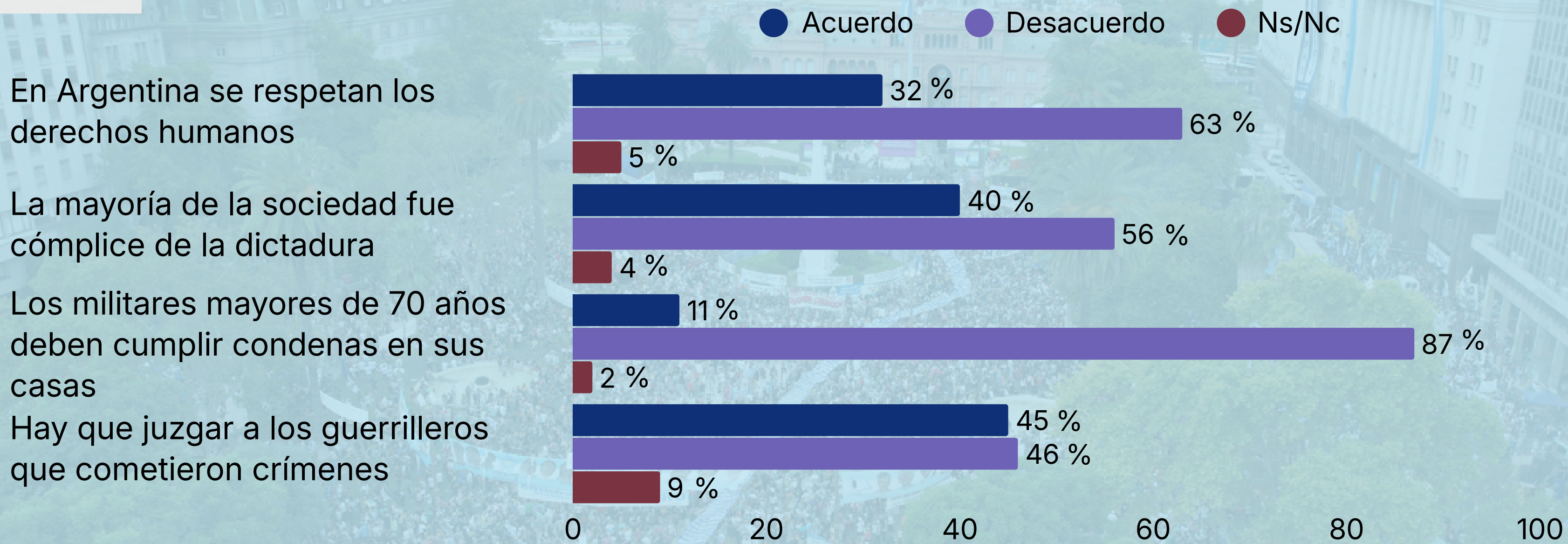
¿Esta marcha es PRINCIPALMENTE...?



Los manifestantes caracterizaron a la movilización principalmente como de resistencia.

Fuente: MoCaS - IIGG

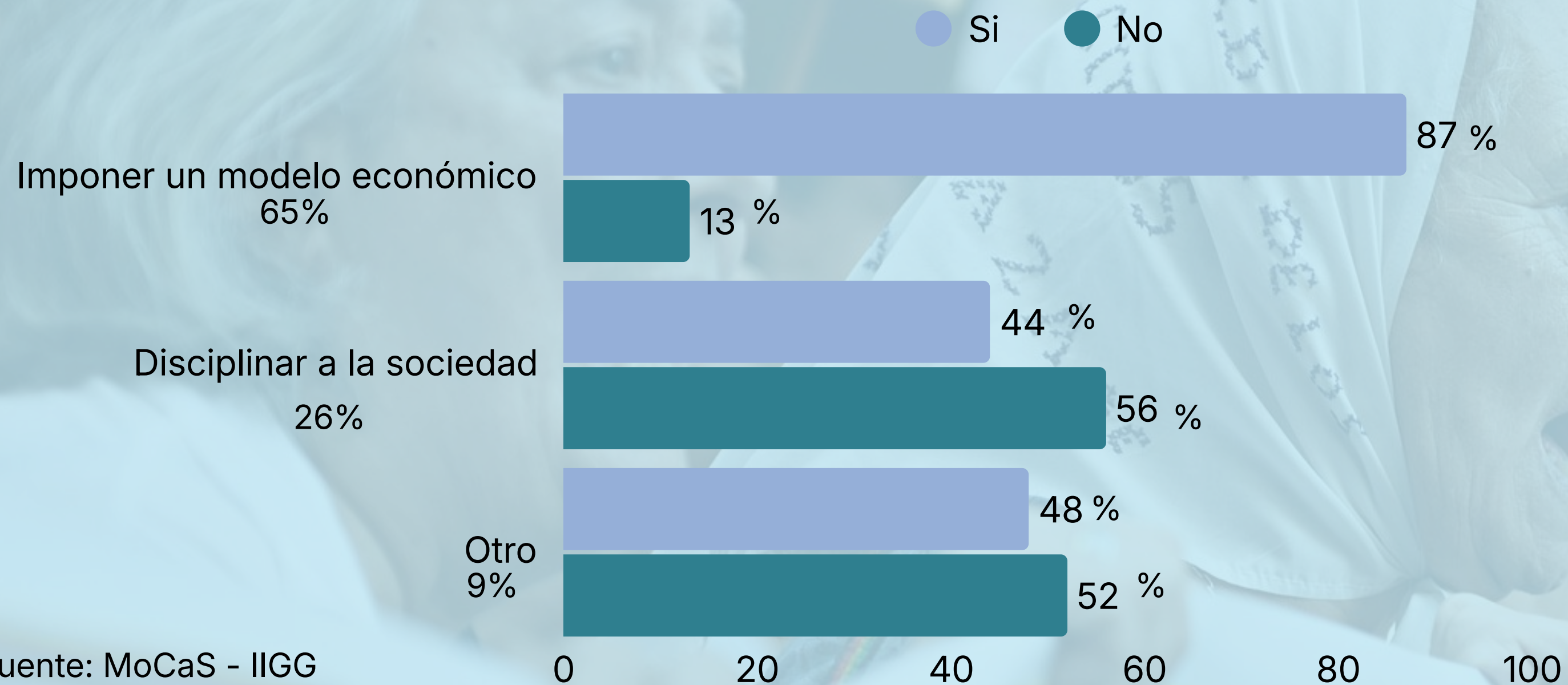
Opinión



Fuente: MoCaS - IIGG

Frente a la pregunta por si los militares mayores de 70 años deben cumplir condenas en sus casas, el desacuerdo fue mayoritario. Distinto fue cuando se los interrogó por la necesidad de enjuiciar a los guerrilleros que cometieron crímenes, donde no se registró consenso. Del mismo modo, se reflejaron matices respecto de si la mayoría de la sociedad fue cómplice de la dictadura.

Para ud. ¿Cuál fue el principal objetivo del golpe?
¿Alcanzó dicho objetivo?



6 de cada 10 manifestantes piensan que el principal objetivo del golpe fue imponer un nuevo modelo económico. Entre estos, la mayoría cree que cumplió tal propósito. Por otro lado, entre aquellos que reconocen que el objetivo prioritario fue disciplinar a la sociedad, la proporción mayoritaria cree que no llegó a ese fin.

50% de los manifestantes están insatisfechos con la democracia



Entre sus principales deudas o fallas

- Justicia
- Desigualdad
- El reclamo a los desaparecidos
- Inconformidad con el gobierno actual



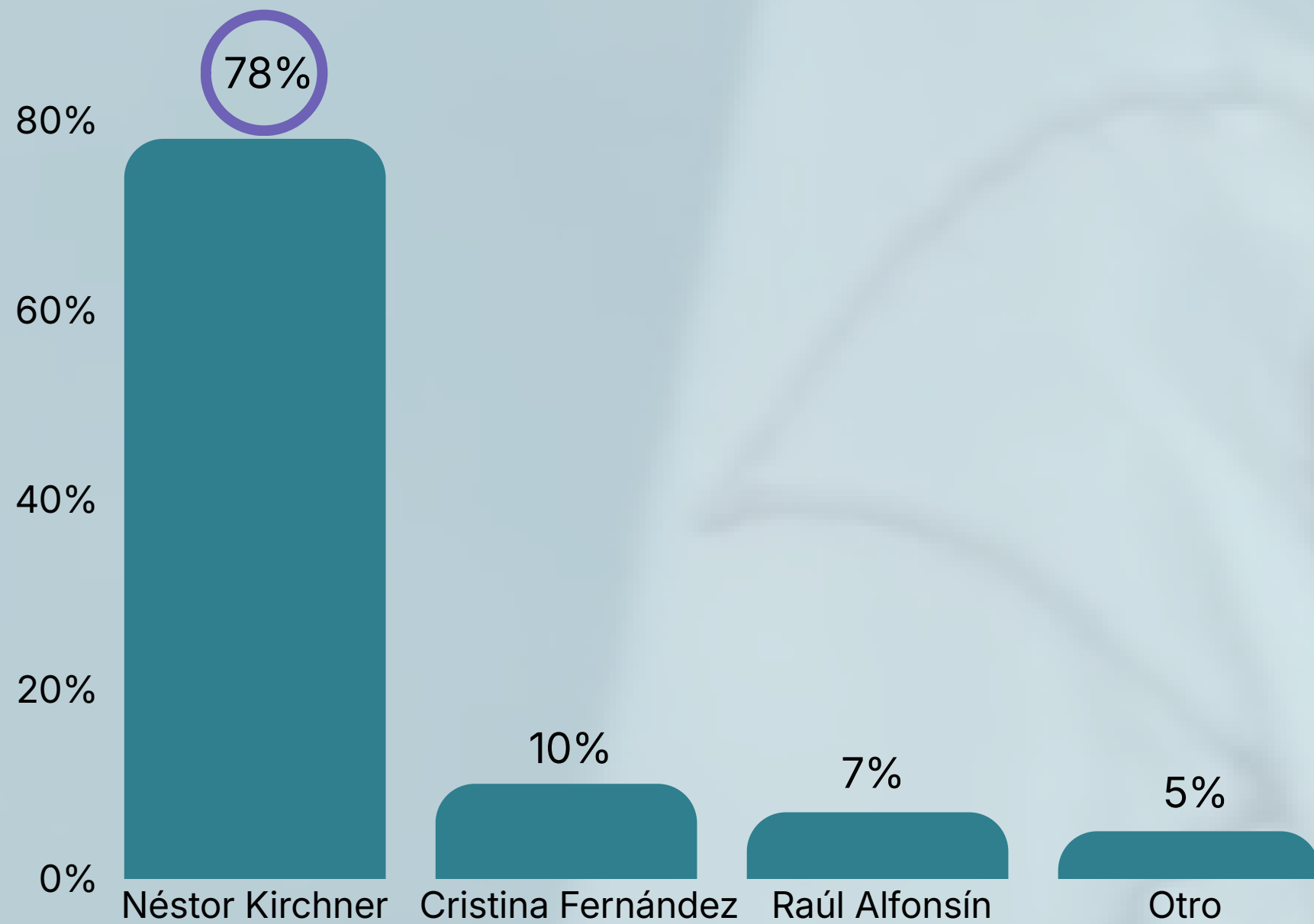
Entre sus principales logros

- Justicia
- Libertad de expresión
- Voto popular
- Derechos

La Justicia aparece como una conquista, pero también como una deuda pendiente.

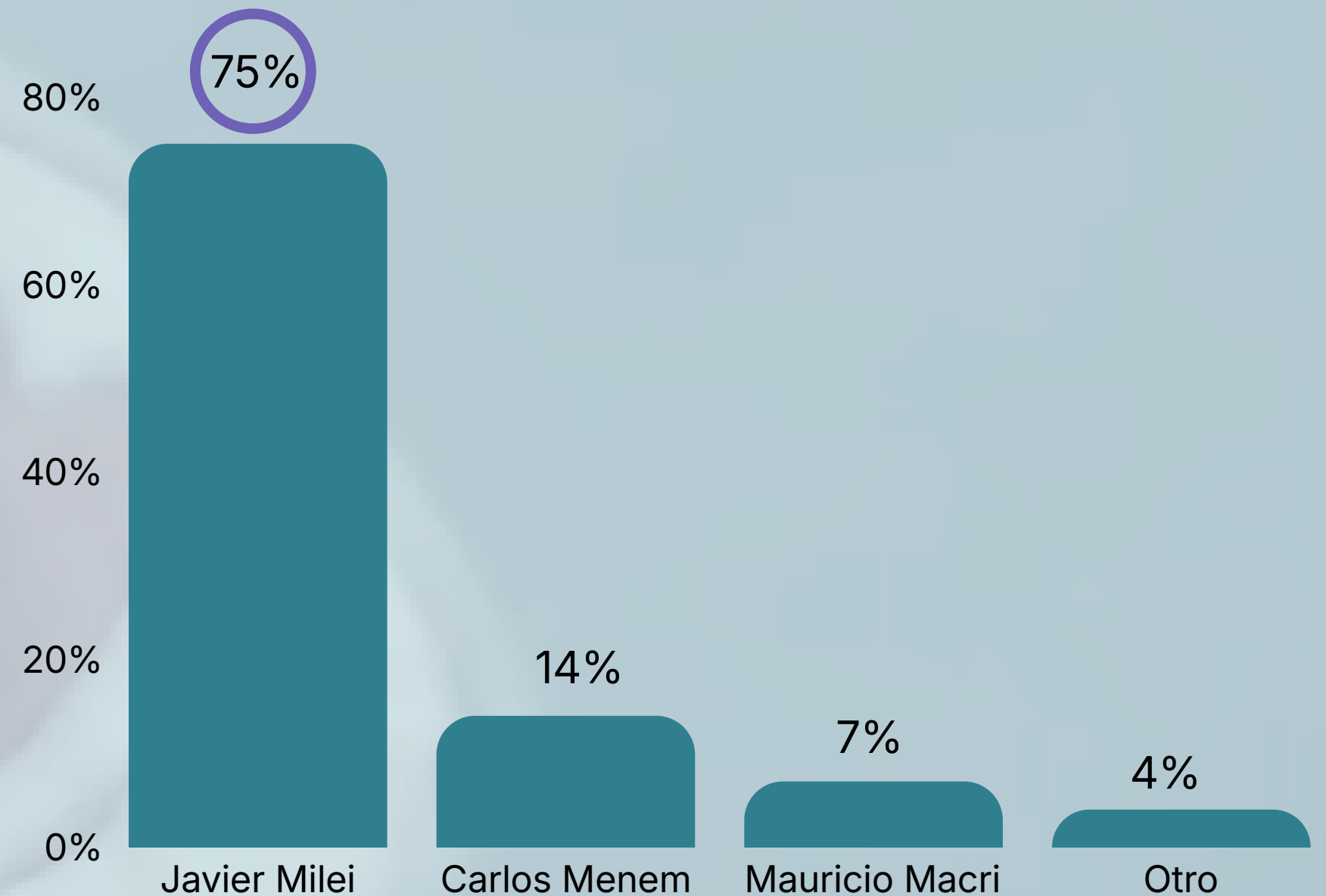
Desde el retorno a la democracia

¿Qué gobierno hizo más por los DDHH?



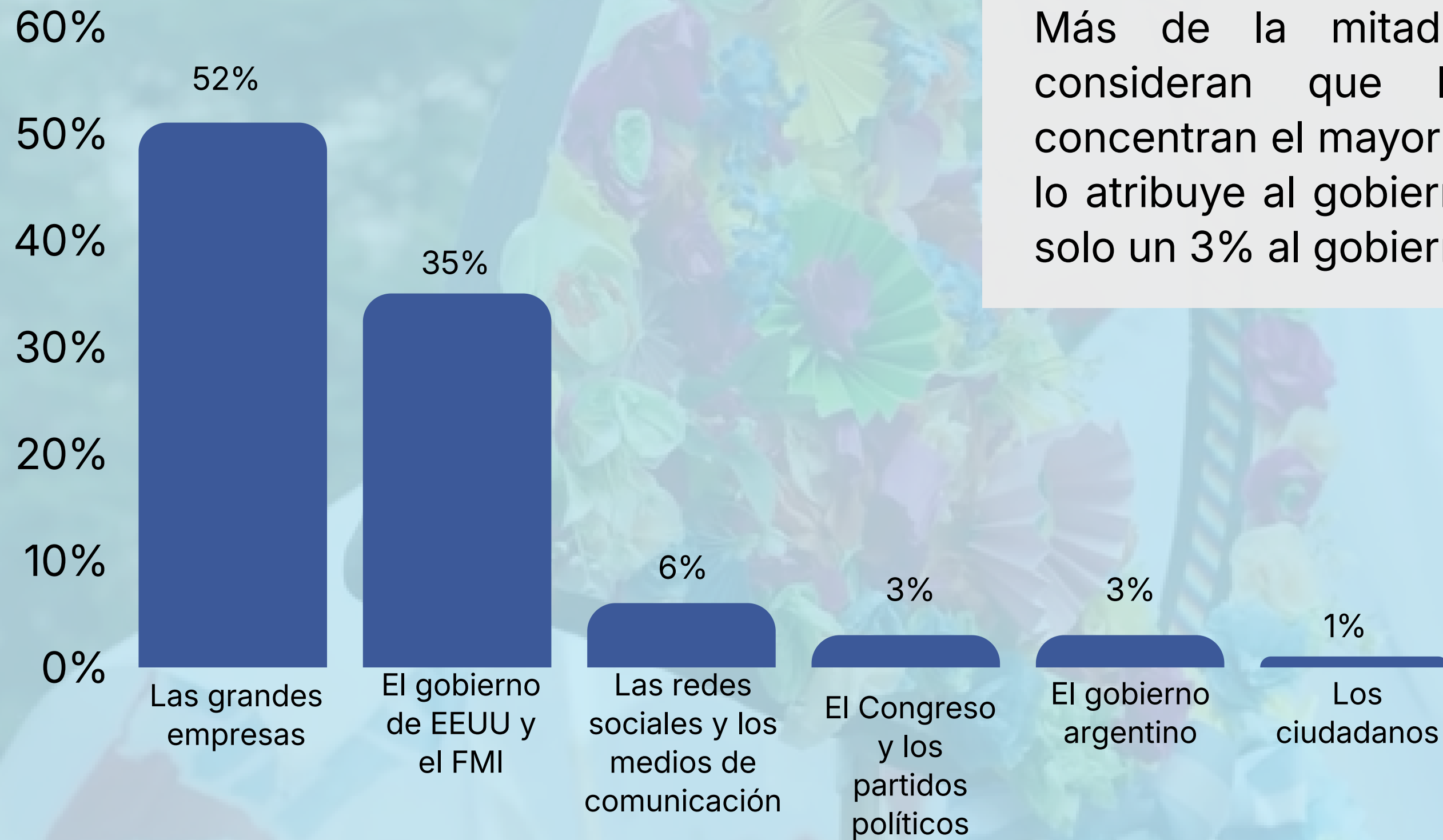
Fuente: MoCaS - IIGG

¿Qué gobierno hizo menos por los DDHH?



Fuente: MoCaS - IIGG

¿Quién tiene más poder en el país?



Más de la mitad de los manifestantes consideran que las grandes empresas concentran el mayor poder en el país. Un 35% lo atribuye al gobierno de EE. UU. y al FMI, y solo un 3% al gobierno argentino.

¿En los siguientes aspectos de la vida social, cree que la Argentina es muy, algo, poco o nada desigual?

Aspecto	Muy desigual	Algo desigual	Poco desigual	Nada desigual
Ingresos	92%	7%	1%	0%
Trabajo	84%	13%	2%	1%
Educación	45%	38%	14%	3%
Salud	56%	29%	12%	3%

Fuente: MoCaS - IIGG

Quienes se movilizan perciben altos niveles de desigualdad en todos los ámbitos en Argentina, con predominio de la categoría "muy desigual" en ingresos (92%) y trabajo (84%). Esta tendencia se matiza en salud (56%) y educación (45%), donde adquiere mayor peso la opción "algo desigual".

Autores:

Rebón, Julián. CONICET – Instituto de Investigaciones Gino Germani (UBA)

julianrebon@gmail.com

Giuliano, Celina. CONICET – Instituto de Investigaciones Gino Germani (UBA)

cgiuliano@sociales.uba.ar

Velasco, Maite. Instituto de Investigaciones Gino Germani (UBA)

maituvelasco@gmail.com

Jefa del operativo:

Hernandez, Candela. CONICET – Instituto de Investigaciones Gino Germani (UBA)

candeher@gmail.com